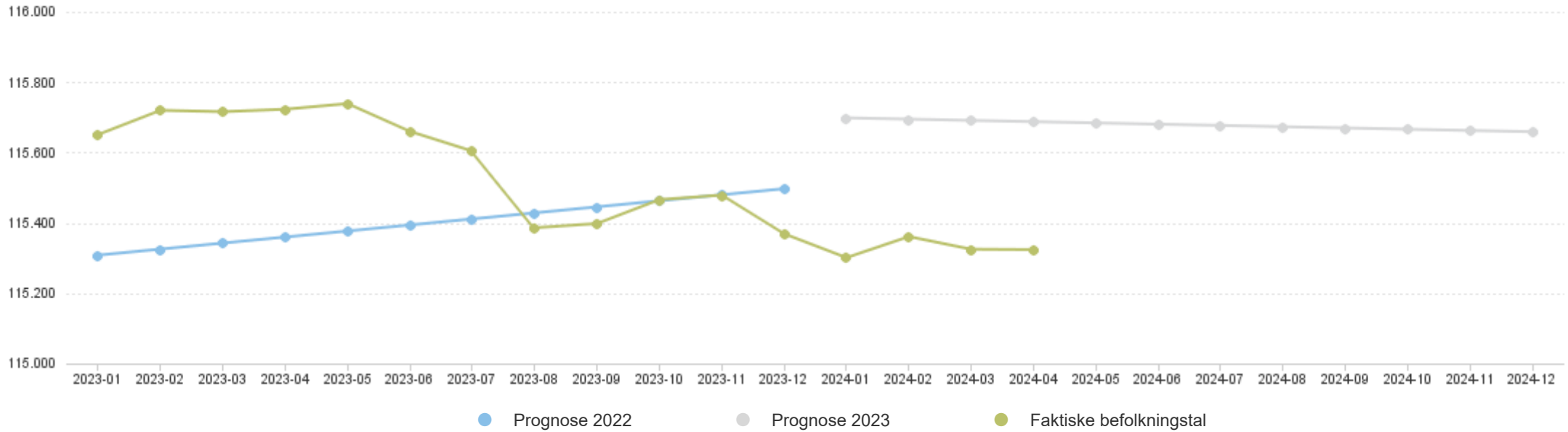


Befolkning

Opdateret pr. 8. april 2024



Befolkningstal total



	0-17 år	18-64 år	65+ år	I alt	Difference til prognose
31-01-2023	22.554	67.606	25.491	115.651	343
28-02-2023	22.549	67.649	25.522	115.720	395
31-03-2023	22.549	67.622	25.545	115.716	374
30-04-2023	22.539	67.597	25.587	115.723	363
31-05-2023	22.527	67.577	25.635	115.739	362
30-06-2023	22.497	67.506	25.657	115.660	266
31-07-2023	22.494	67.401	25.709	115.604	193
31-08-2023	22.453	67.180	25.753	115.386	-42
30-09-2023	22.437	67.196	25.765	115.398	-48
31-10-2023	22.404	67.285	25.777	115.466	3
30-11-2023	22.391	67.273	25.815	115.479	-1
31-12-2023	22.365	67.173	25.831	115.369	-128

Befolkning

Opdateret pr. 8. april 2024



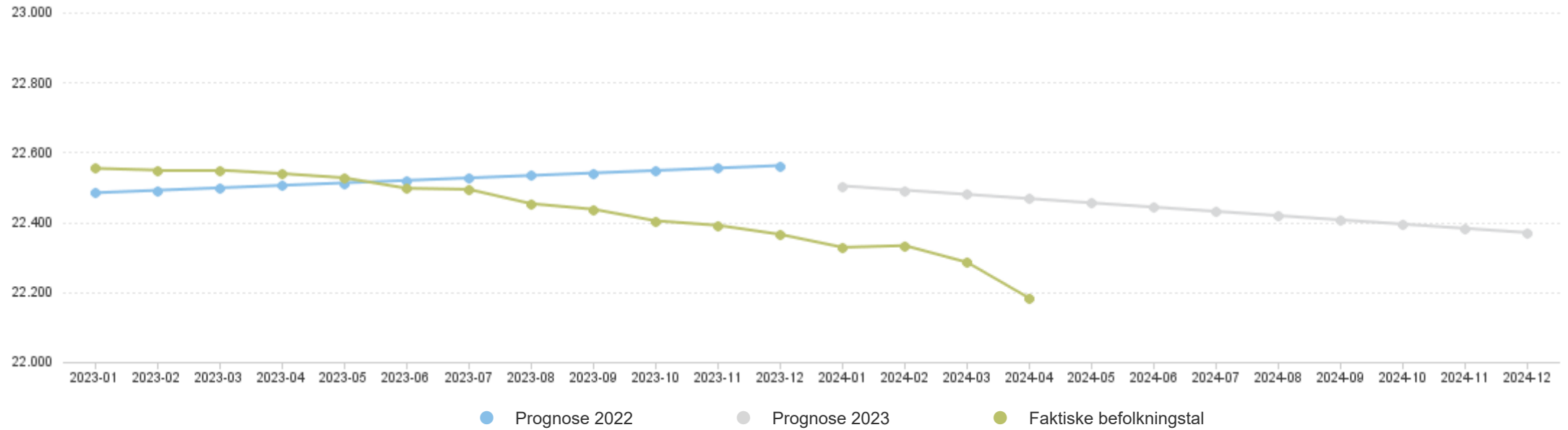
31-01-2024	22.328	67.124	25.849	115.301	-397
29-02-2024	22.333	67.175	25.853	115.361	-334
31-03-2024	22.285	67.142	25.898	115.325	-366
30-04-2024	22.182	67.145	25.997	115.324	-364

Befolkning: 0-17 årige

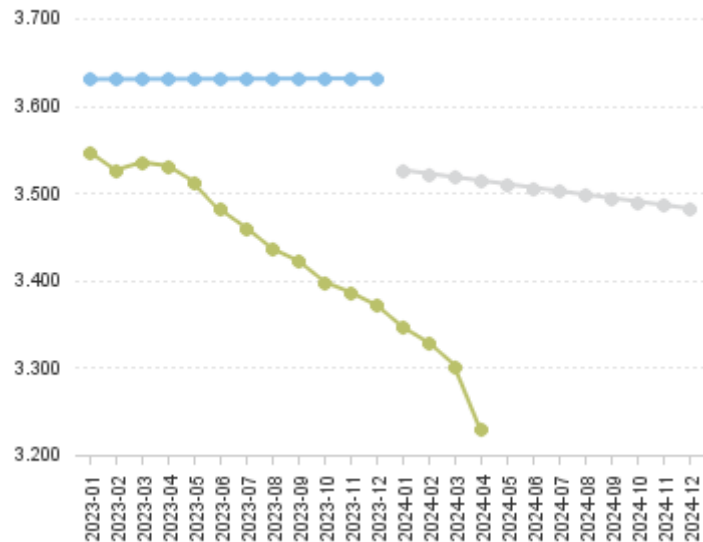
Opdateret pr. 8. april 2024



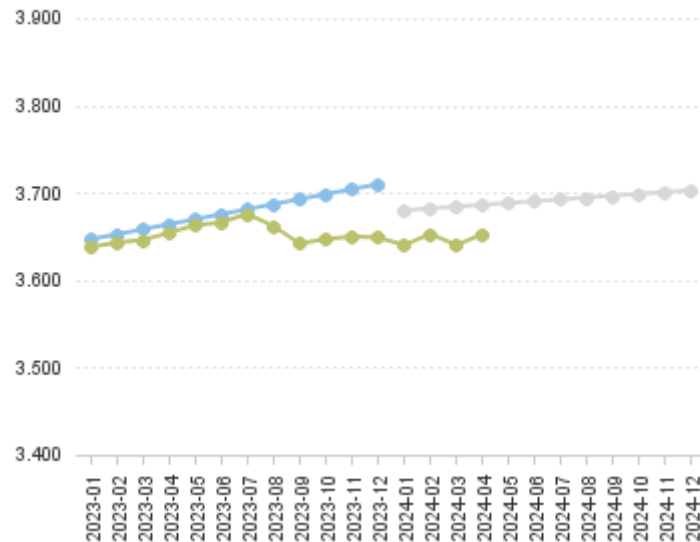
Overblik: Udvikling i 0-17 årige



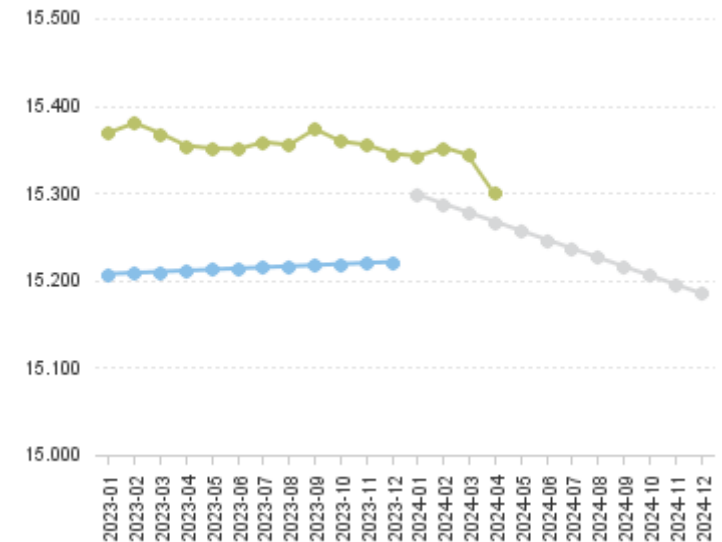
Udvikling i 0-2 årige



Udvikling i 3-5 årige



Udvikling i 6-17 årige



Befolkning: 0-17 årige

Opdateret pr. 8. april 2024



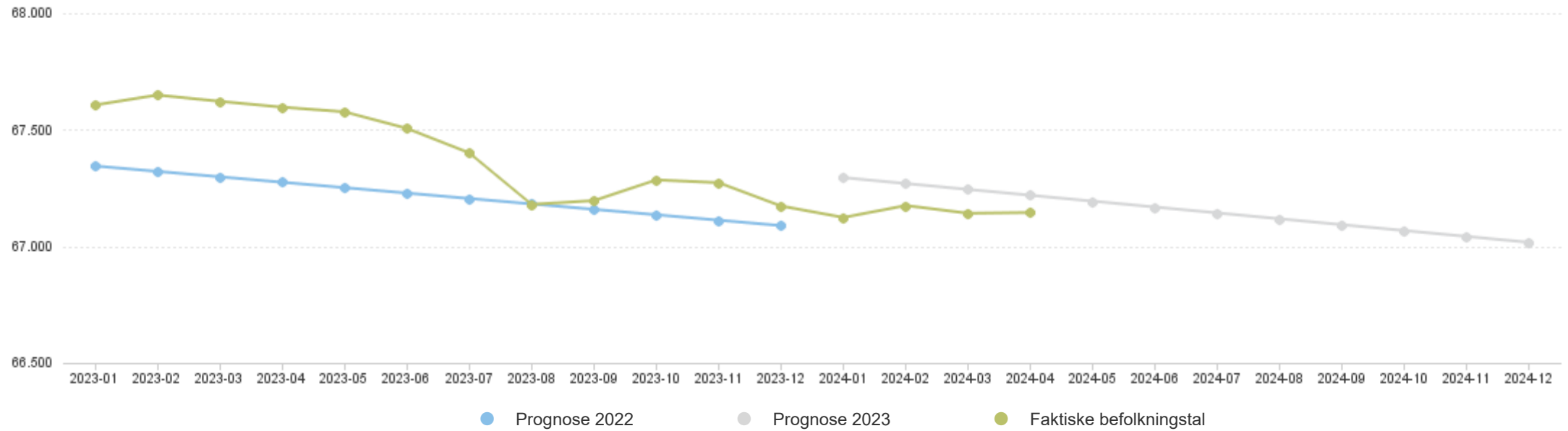
	0-2 år	3-5 år	6-17 år	I alt	Difference til prognose
31-01-2023	3.547	3.638	15.369	22.554	70
28-02-2023	3.526	3.643	15.380	22.549	58
31-03-2023	3.535	3.646	15.368	22.549	51
30-04-2023	3.531	3.654	15.354	22.539	34
31-05-2023	3.513	3.663	15.351	22.527	15
30-06-2023	3.481	3.666	15.350	22.497	-23
31-07-2023	3.460	3.676	15.358	22.494	-33
31-08-2023	3.436	3.662	15.355	22.453	-81
30-09-2023	3.422	3.642	15.373	22.437	-104
31-10-2023	3.398	3.647	15.359	22.404	-144
30-11-2023	3.386	3.650	15.355	22.391	-164
31-12-2023	3.371	3.649	15.345	22.365	-197
31-01-2024	3.346	3.640	15.342	22.328	-176
29-02-2024	3.328	3.653	15.352	22.333	-159
31-03-2024	3.302	3.640	15.343	22.285	-195
30-04-2024	3.229	3.653	15.300	22.182	-285

Befolkning: 18-64 årige

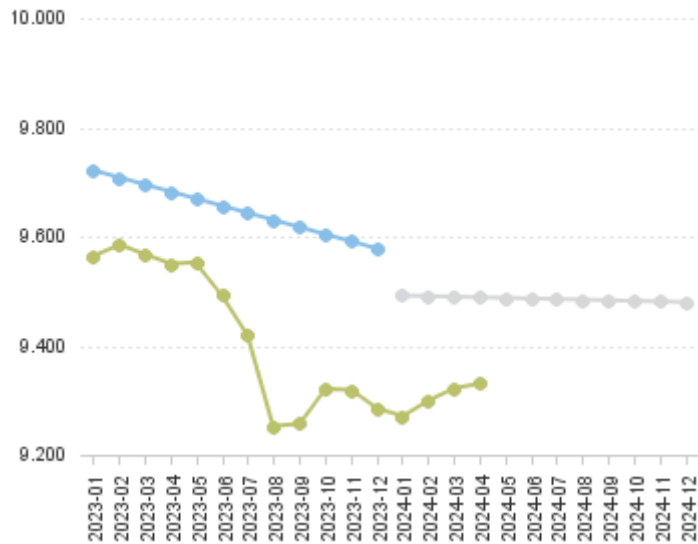
Opdateret pr. 8. april 2024



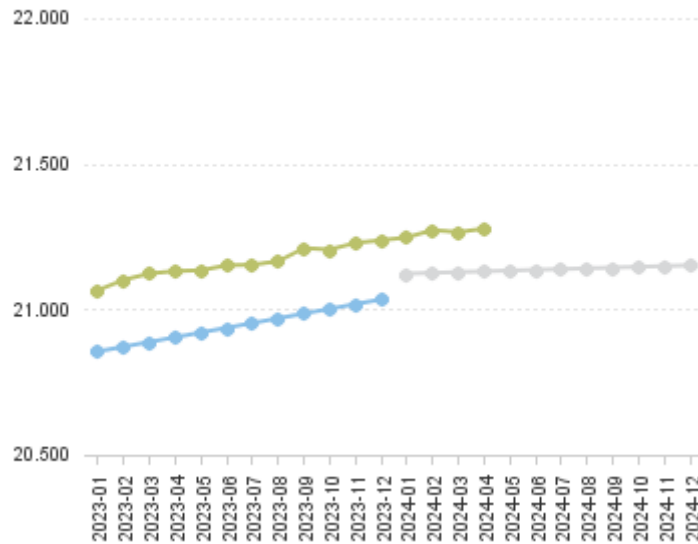
Overblik: Udvikling i 18-64 årige



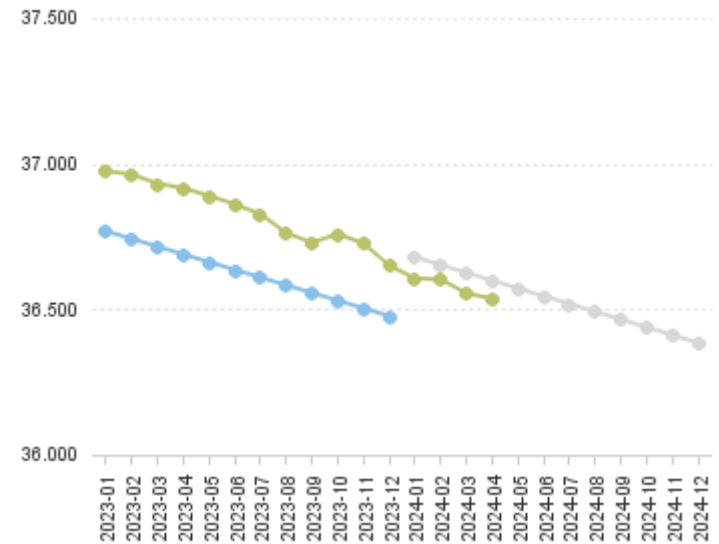
Udvikling i 18-24 årige



Udvikling i 25-39 årige



Udvikling i 40-64 årige



Befolkning: 18-64 årige

Opdateret pr. 8. april 2024



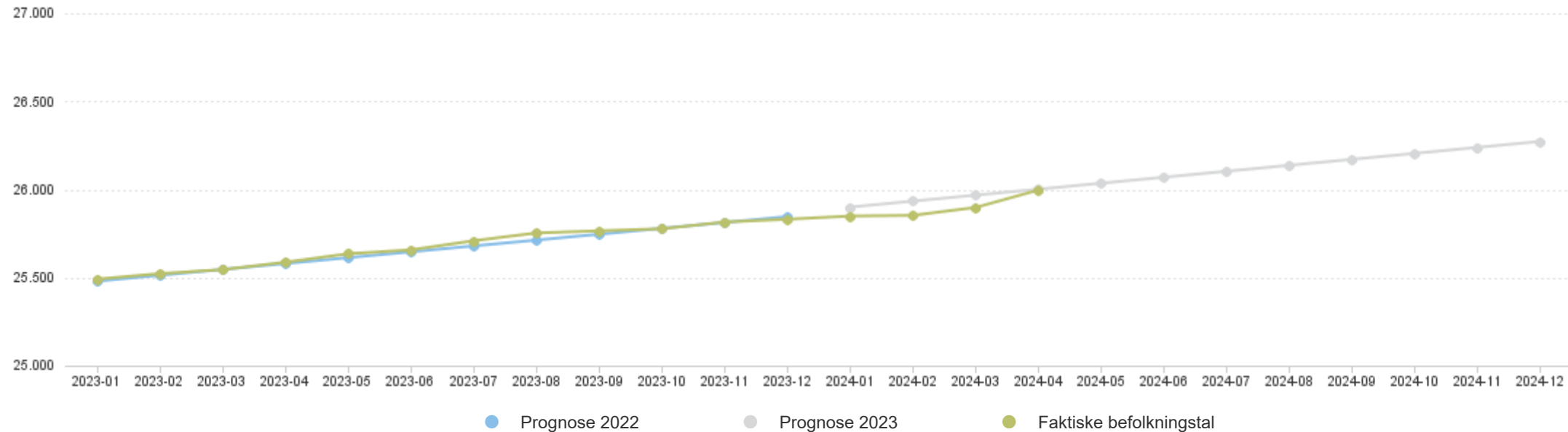
	18-24 år	25-39 år	40-64 år	I alt	Difference til prognose
31-01-2023	9.565	21.066	36.975	67.606	261
28-02-2023	9.585	21.101	36.963	67.649	328
31-03-2023	9.567	21.123	36.932	67.622	324
30-04-2023	9.550	21.131	36.916	67.597	322
31-05-2023	9.553	21.134	36.890	67.577	325
30-06-2023	9.494	21.151	36.861	67.506	278
31-07-2023	9.421	21.153	36.827	67.401	196
31-08-2023	9.253	21.165	36.762	67.180	-2
30-09-2023	9.257	21.210	36.729	67.196	37
31-10-2023	9.321	21.205	36.759	67.285	150
30-11-2023	9.319	21.228	36.726	67.273	161
31-12-2023	9.285	21.237	36.651	67.173	84
31-01-2024	9.271	21.247	36.606	67.124	-171
29-02-2024	9.300	21.272	36.603	67.175	-95
31-03-2024	9.322	21.265	36.555	67.142	-102
30-04-2024	9.331	21.277	36.537	67.145	-74

Befolkning: 65+ årige

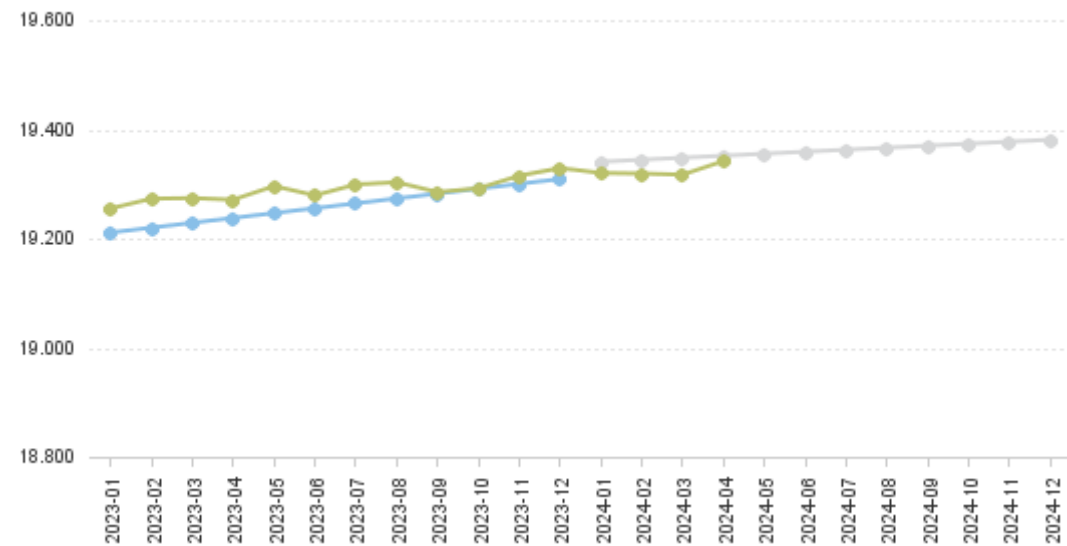
Opdateret pr. 8. april 2024



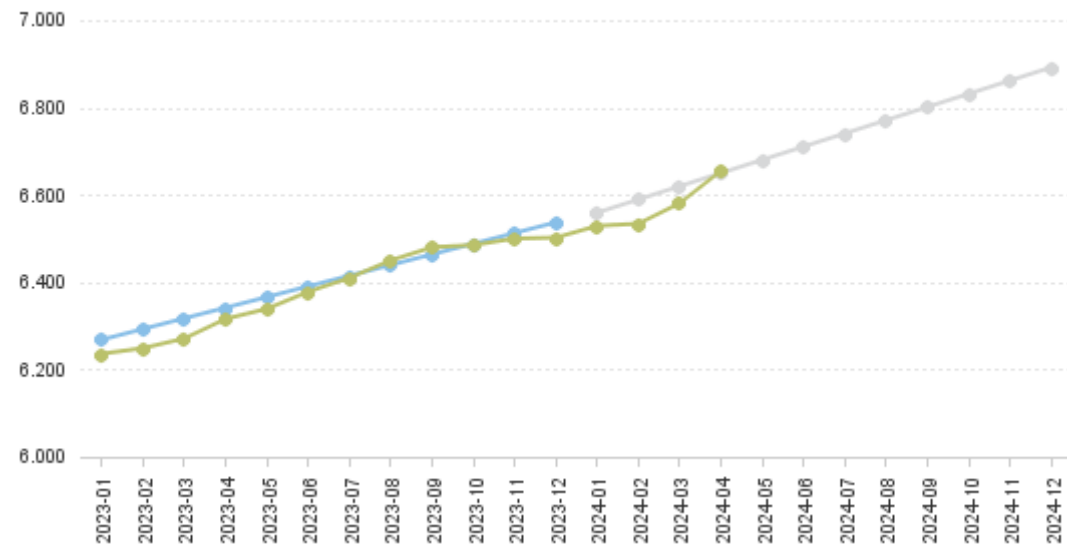
Overblik: Udvikling i 65+ årige



Udvikling i 65-79 årige



Udvikling i 80+ årige



Befolkning: 65+ årige

Opdateret pr. 8. april 2024



	65-79 år	80+ år	I alt	Difference til prognose
31-01-2023	19.255	6.236	25.491	12
28-02-2023	19.273	6.249	25.522	9
31-03-2023	19.274	6.271	25.545	-1
30-04-2023	19.271	6.316	25.587	8
31-05-2023	19.296	6.339	25.635	22
30-06-2023	19.279	6.378	25.657	11
31-07-2023	19.299	6.410	25.709	30
31-08-2023	19.303	6.450	25.753	40
30-09-2023	19.285	6.480	25.765	19
31-10-2023	19.292	6.485	25.777	-2
30-11-2023	19.315	6.500	25.815	2
31-12-2023	19.329	6.502	25.831	-15
31-01-2024	19.320	6.529	25.849	-51
29-02-2024	19.319	6.534	25.853	-81
31-03-2024	19.317	6.581	25.898	-70
30-04-2024	19.342	6.655	25.997	-5

Information

Opdateret pr. 8. april 2024



Definition af Befolkningstal i forhold til prognose:

Folketallet omfatter samtlige personer, der på det pågældende tidspunkt havde bopælsadresse i Esbjerg Kommune.

Befolkningstallet opgøres umiddelbart efter en måneds afslutning. Derfor kan der efterfølgende være korrektioner tilbage i tid. Som følge af forskellige opgørelsestidspunkter kan der være mindre forskelle mellem befolkningstallet i denne rapport og befolkningstallet opgjort af Danmarks Statistik.

Rapportens formål:

Rapporten sammenholder befolkningstallet med befolkningsprognosen. Befolkningsprognosen anvendes i forbindelse med budgetplanlægningen og derfor sammenholdes befolkningstallet for indeværende år med befolkningsprognosen, der er udarbejdet året forinden og dermed ligger til grund for budgettet for indeværende år.

Rapportens opbygning:

I rapporten er det muligt at se befolkningsudviklingen i forhold til befolkningsprognosen. Derudover findes der detaljeret information om befolkningsudviklingen fordelt på aldersgrupper. Rapporten er fordelt på 4 faner: "Total", "0 – 17 årige", "18 – 64 årige" samt "65+ årige".

Yderligere rapporter:

Du finder yderligere rapporter om befolkningens sammensætning og flyttemønstre ved at klikke på "Øvrige" på din LIS forside.

Opdatering:

Rapporten opdateres d. 10 hver måned med befolkningstallet for den seneste afsluttede måned.

Der udarbejdes en ny befolkningsprognose hvert forår. Befolkningsprognosen indarbejdes i rapporten, når prognosen er godkendt politisk.